



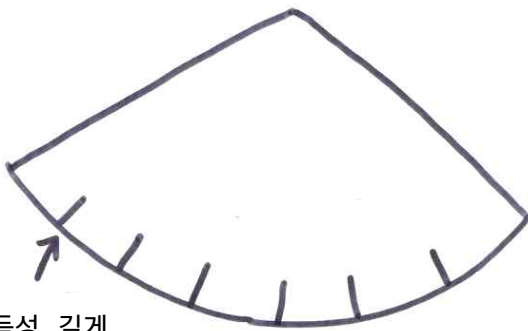
네 **생각**은  
어때?

B단계 10호 교사 자료

## 마녀 모자 만드는 법

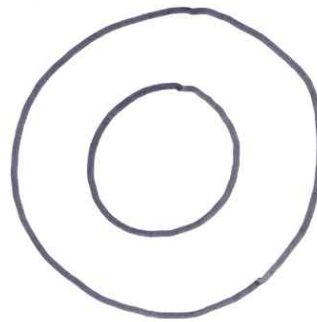
♥ 마녀 모자 만들어 4주차 표현 하브루타 활동에 활용해 보세요.

준비물: 검은색 도화지 2장, 가위, 풀(또는 셀로판테이프)



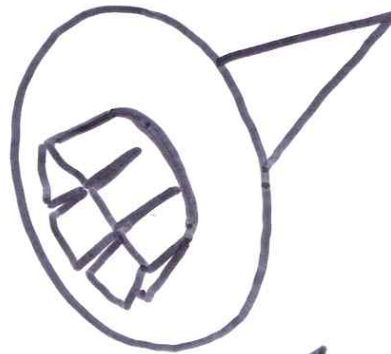
② 듬성듬성 길게  
잘라 준다.

① 도화지 한 장을 부채꼴 모양  
으로 자른다.



③ 나머지 한 장  
도 도넛 모양  
으로 자른다.

④ ①을 원뿔 모양으로 만들어  
붙인 뒤, ③의 도넛 안에 끼  
운다.



⑤ 길게 잘라 놓은 부분을 펼쳐  
도넛 부분에 붙이면 완성된다.

